

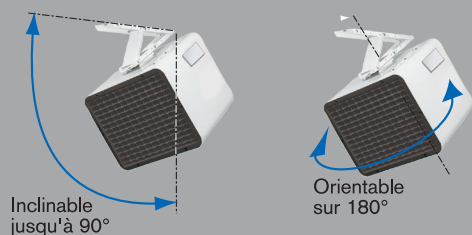
Batterie électrique aérotherme (BEA)

Le chauffage global des locaux

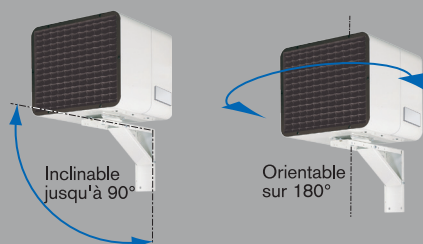
Les atouts du produit

Support de fixation multidirectionnel

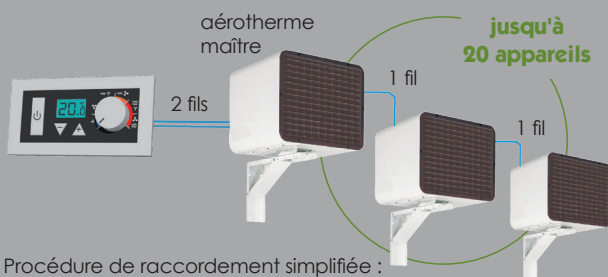
Pose et réglage au plafond



Pose et réglage au mur



Raccordement ultra-simple



Procédure de raccordement simplifiée : 2 fils non polarisés seulement entre la commande et l'aérotherme maître et un fil unique entre chaque aérotherme, jusqu'à 20 appareils.

Nouveau régulateur électronique

Nouveau boîtier de commande digital élégant et ultra-simple (en option)

Une construction et une grille étudiée pour des performances maximales

3 niveaux de chauffage + 2 débits d'air pour s'adapter aux besoins

Support fourni

Kit pied et boîtier digital (en option)

Aérothermes

Batterie électrique aérotherme (BEA)

APPLIMO
Créateur de confort

13, rue Jean Dollfus - 75018 Paris
Tél. : 01 53 06 26 00
Fax : 01 42 28 93 43
www.applimo.fr

Caractéristiques techniques

Présentation

- Carrosserie en acier électrozingué revêtu d'époxy polyester.
- Grille de protection à l'entrée d'air et grille alvéolée directionnelle de sortie d'air.
- Ventilation temporisée.
- Aérotherme mobile et fixe : carrosserie beige et grille noire.

Elément chauffant

- Résistance blindée à ailettes pour un meilleur échange thermique.
- Sécurité thermique à réarmement automatique.
- Relais de puissance intégrés.

Installation

- Support de fixation multidirectionnel pour fixation murale ou au plafond.
- Raccordement électrique au bornier interne avec entrée de câble protégée par presse-étoupe.

Dimensions & références

Référence	Puissance (W)	Débit d'air (m3/h)	Largeur (mm)	Hauteur (mm)	Épaisseur (mm)	Poids (kg)
BEA à régulation électronique (fixes et sur pied)						
0040291AA	4500/3000	490/430	330	420	505	20,7
0040292AA	6000/4000	700/620	330	420	505	21,2
0040293AA	9000/6000	1100/920	380	470	545	25,1
0040294AA	12000/8000	1200/1000	380	470	545	25,1
0040295AA	15000/10000	1350/1250	380	470	545	25,1
0040296AA	18000/9000	1800/1600	430	520	615	34,5
0040297AA	24000/12000	2200/1700	430	520	615	34,5
Accessoires :						
0040987AA	Boîtier de commande à affichage numérique mural ou intégrable					
0023151AA	Kit sonde déporté					
0040983AA	Kit pied pour références 0040291AA et 0040292AA					
0040984AA	Kit pied pour références 0040293AA à 0040295AA					
0040985AA	Kit pied pour références 0040296AA et 0040297AA					

Options



Kit pied



Boîtier de commande digital



Téléchargez l'application iPad gratuite sur l'App Store

Disponible sur App Store

Boîtier de commande



- 1 - Touche Marche / Arrêt du chauffage.
- 2+3 - Touches de réglage de la température de consigne "+" et "-".
- 4 - Ecran de visualisation avec affichage digital.
- 5 - Bouton de sélection de l'allure de fonctionnement (vitesse de ventilation et puissance de chauffage) :
 - Pleine puissance de chauffage avec 2 vitesses de ventilation.
 - Demi puissance de chauffage avec 2 vitesses de ventilation.
 - Ventilation d'air ambiant avec 2 vitesses de ventilation.

Notices d'utilisation à télécharger sur www.applimo.fr

Votre revendeur :



Classe I
IP21 IK08

Modèles de 4500 à 9000 W :
Mono 230 V~, Tri 400 V + N~

Modèles de 12000 à 24000 W :
Tri 400 V + N~

Mini-mobile :
Classe I
IP21 IK08
Mono 230 V~

Garantie
1 an